

III Pregunta Ciudadana

VOTA

18 de junio

**¿CÓMO QUIERES QUE SEA
SOTO EN 2030?**

**VOTA LOS PRESUPUESTOS
PARTICIPATIVOS**



#sotodecide



VOTA LOS PRESUPUESTOS PARTICIPATIVOS

MARQUE CON UNA CRUZ UNO ENTRE LOS SIGUIENTE PROYECTOS DE MAS DE 60.000 €

- 2. MEJORAS CUBIERTA DEL POLIDEPORTIVO CS de deportes 99.868,28 €
- 8. SOTO ABRE LA PUERTA AL SOL (Instalación Fotovoltaica en edificios municipales) CS de sostenibilidad 69.208,43 €
- 11. ALÚMBRAME ALÚMBRATE CS de urbanizaciones 100.000 €
- 12. PARQUE DE AGUA INFANTIL CS de obras e infraestructuras 88.386,08 €

MARQUE CON UNA CRUZ TRES ENTRE LOS SIGUIENTE PROYECTOS DE MENOS DE 20.000 €

- 1. REALIDAD AUMENTADA EN BIBLIOTECA CS de cultura 19.960 €
- 3. AMPLIACIÓN DEL ROCÓDROMO CS de deportes 19.499,13 €
- 4. CLORACIÓN SALINA DE LA PISCINA CS de deportes 19.965 €
- 5. MEJORAS EN EL POLIDEPORTIVO CS de deportes 11.504 €
- 6. NUESTRO ENTORNO. Educación ambiental en colegios CS de educación 19.981,61 €
- 7. PARQUE DE PARKOUR CS de juventud 19.999,67 €
- 9. SOTO TERRITORIO BICIS CS de sostenibilidad 11.500 €
- 10. SOTO SIN PLÁSTICOS CS de sostenibilidad 17.928,03 €
- 13. ACONDICIONAMIENTO DE PASEOS PARQUE DE RÍO CS DE obras 8.814,08 €

III PREGUNTA CIUDADANA: MODELO DE MUNICIPIO SOTO 2030

Esta Pregunta Ciudadana pretende disponer de la opinión y criterio de los sotorrealeños sobre el modelo que queremos para el futuro de nuestro municipio.

Estas preguntas se plantean en el marco del proceso de planificación participativa "ESCENARIOS DE FUTURO Soto 2030", que se viene desarrollando en el municipio y que identificó una serie de medidas de gestión y de modelo prioritarias, que son las que ahora se plantean.





El objetivo de esta pregunta ciudadana es obtener información útil sobre directrices urbanísticas y medidas a adoptar, que permitan diseñar un escenario de consenso y una planificación urbanística ordenada. Este escenario se diseñará, usando como base los resultados de estas preguntas.

MARQUE CON UNA CRUZ LAS OPCIONES DESEADAS

1. Sabiendo que Soto tiene actualmente 4.500 viviendas ¿Cuántas casas nuevas debería incluir el nuevo plan de urbanismo?

- A 0 B Hasta 500 C 500-2000 D 2000-4000

2. Señale qué modelo de urbanización prioritario desearía para Soto:

A <input type="checkbox"/>	B <input type="checkbox"/>	C <input type="checkbox"/>	D <input type="checkbox"/>
MODELO LOS MORALES  Viviendas en altura con zonas comunes	MODELO LOS HERRENES  Vivienda unifamiliar con parcelas pequeñas o medianas	MODELO JARDÍN DELSOTO  Vivienda unifamiliar adosada con jardín y zonas comunes	MODELO SOTOSIERRA  Vivienda unifamiliar con parcelas grandes

3. Protección de zonas de influencia del Parque Nacional: Señale qué desearía que se llevase a cabo en cada área:

Zona	PROTEGER	DESARROLLAR
1 En dirección a Manzanares el Real	A <input type="checkbox"/>	B <input type="checkbox"/>
2 Al sur de Las Calerizas	A <input type="checkbox"/>	B <input type="checkbox"/>
3 Dentro de la Circunvalación	A <input type="checkbox"/>	B <input type="checkbox"/>
4 Fuera de la Circunvalación	A <input type="checkbox"/>	B <input type="checkbox"/>



4. ¿Está a favor de la peatonalización progresiva del casco urbano?

SI **NO**

5. ¿Está a favor de regular la uniformidad estética y el apoyo a la renovación de fachadas en el casco urbano?

SI **NO**

6. ¿Cómo cree que debe ser el Parque del Río?

Urbano y ajardinado Silvestre y natural

7. ¿Está a favor de la creación de un polígono industrial no contaminante?

SI **NO**

8. ¿Está a favor de la implantación de un supermercado de gran superficie?

SI **NO**

9. ¿Está a favor de la llegada del tren de Cercanías?

SI **NO**

10. Disponga de este espacio en caso de que desee formular otras propuestas al Ayuntamiento: